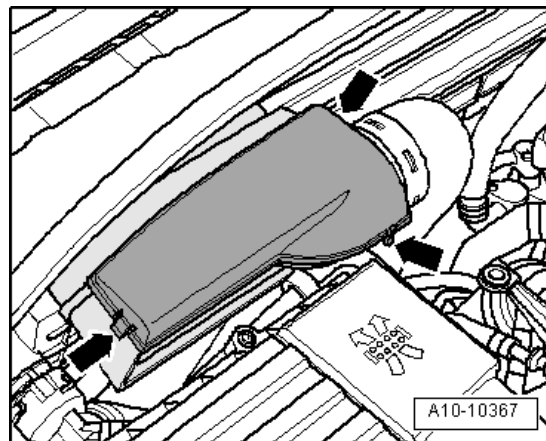


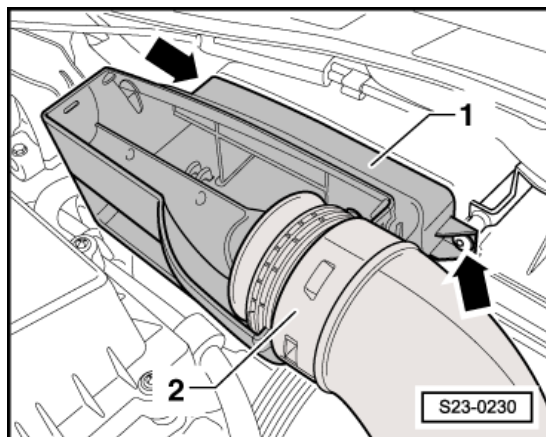
Wymontowanie i zamontowanie termostatu

Wymontowanie

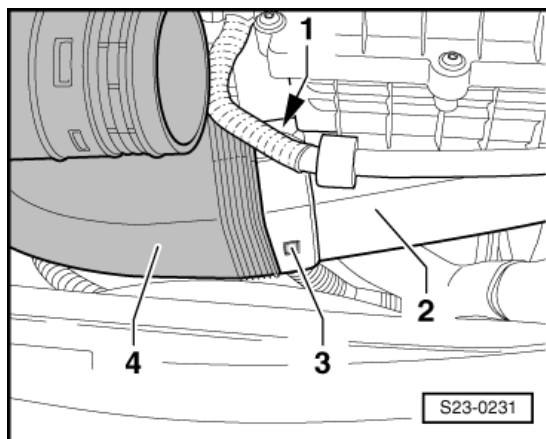
- Zlać płyn chłodzący → [Rozdział](#).
- Wymontować pokrywę króćca zasysania powietrza, w tym celu odblokować klamry mocujące -strzałki-.



- Wykręcić śruby -strzałki- króćca zasysania powietrza -1- i wyciągnąć wąż łączący -2- z przewodnicy.

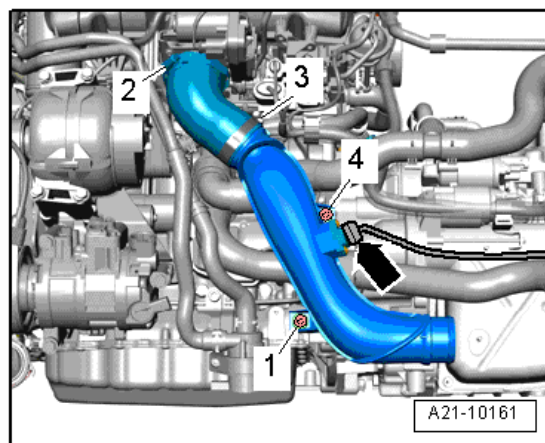


- Wcisnąć noski -1- i -3- i ściągnąć wąż łączący -4- z filtra powietrza -2-.



- Odkręcić obejmę -2-.
- Od czujnika ciśnienia doładowania -G31- odłączyć wtyk -strzałka-.
- Wykręcić śruby -1- i -4- i zabrać w dół rurę powietrza doładowania z węzłem.

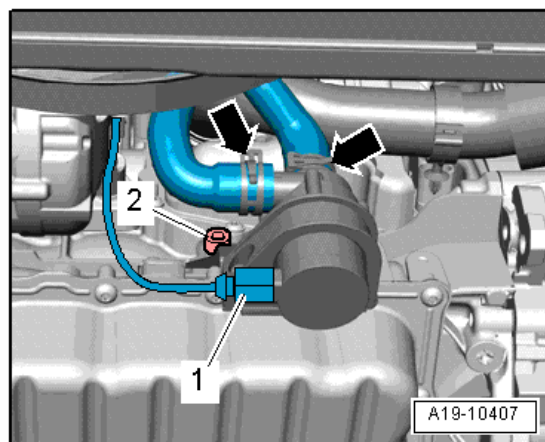
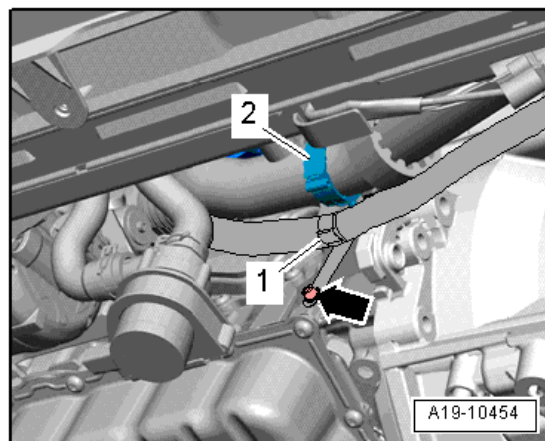
- Odczepić węzł plynu chłodzącego -2- i wiązkę przewodów -1-.
- Wykręcić śrubę -strzałka- i wymontować uchwyt.




- Wykręcić śrubę -2- od uchwytu dodatkowej pompy wody -V51-.

Wskazówka

Dodatkowa pompa wody -V51- pozostaje w położeniu montażowym.



- Wymontować węzeł plynu chłodzącego -1 i 2- i odłożyć na bok.



- Odkręcić odolejacz -1-.

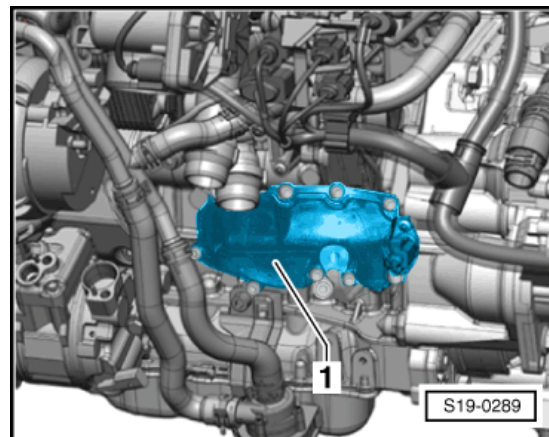


Uwaga!

Niebezpieczeństwo zanieczyszczenia układu smarowania.

Otwór wlewowy oleju zakryć czystą szmatką.

- Odkręcić nakrętkę -2-, wykręcić śrubę -1- i nieco przechylić w prawo króciec kolektora dolotowego.



- Wykręcić śruby -strzałki- i wyjąć króciec przyłączeniowy.
- Wyjąć termostat.

Zamontowanie

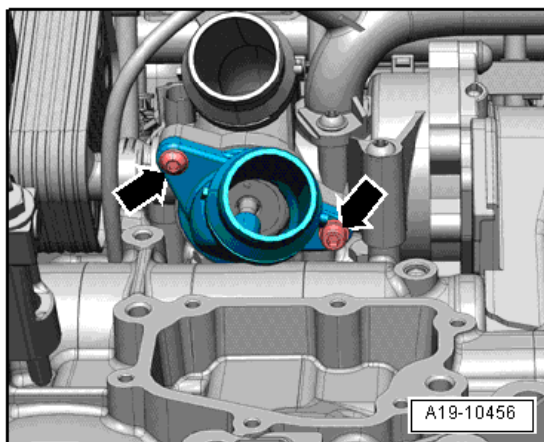
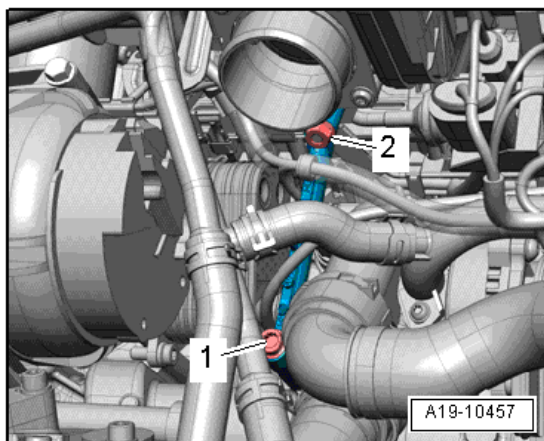
Zamontowanie przebiega w odwrotnej kolejności. Zwrócić przy tym uwagę na następujące sprawy:

- † Momenty dokręcania: [→ Rozdział](#).

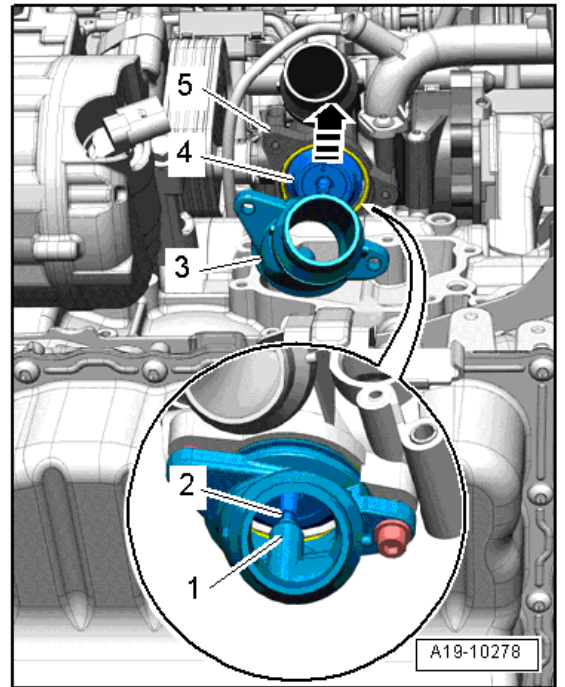
Wskazówka

Wymienić o-ringi i uszczelki.

- Oczyszczyć powierzchnię uszczelniającą na o-ring.
- Nowy o-ring zwilżyć płynem chłodzącym.



- Termostat -4- założyć na obudowę -5- pompy płynu chłodzącego i nieco przechylić do przodu -strzałka-.
- Ostrożnie przyłożyć króciec przyłączeniowy -3-, wprowadzając przy tym trzpień centrujący -2- w prowadnicę -1-.
- Przykręcić króciec przyłączeniowy.



- Wymienić uszczelkę w oddzielniku oleju i śruby dokręcić w kolejności -od 1 do 9-momentem 9 Nm.
- Zamontować króciec rurowy kolektora dolotowego → [Rozdział](#).
- Zamontować dodatkową pompę wody -V51- → [Rozdział](#).
- Wlać płyn chłodzący → [Rozdział](#).

